


SINGER®

XB-523

Odšťavovač citrusových plodů



Návod k obsluze

Přečtěte si tento návod důkladně před použitím a uložte si jej pro použití v budoucnosti.

Důležité bezpečnostní pokyny

- Pro zamezení poruch si tento Návod k použití pečlivě přečtete a uschovejte jej jako informační příručku. Nesprávné manipulace s přístrojem mohou vést k jeho poruchám anebo způsobit škodu na majetku nebo zranění uživatele.
- Před prvním použitím přístroje zkontrolujte, zda technické údaje uvedené na nálepce odpovídají parametrům elektrické sítě.
- Používejte pouze v domácnosti v souladu s Návodem k použití. Přístroj není určen pro průmyslové účely.
- Používejte přístroj pouze ve vnitřních prostorách a chraňte jej před vlhkem.

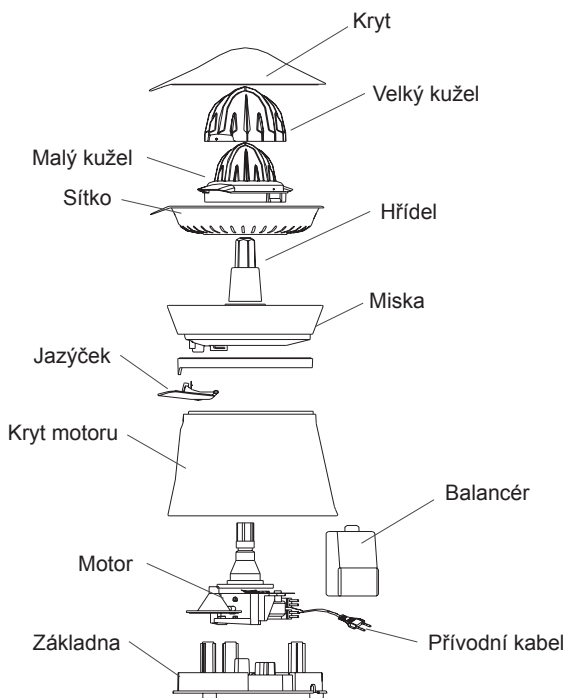
Před použitím elektrického spotřebiče musíte dodržovat bezpečnostní upozornění včetně následujících:

1. Přečtete si všechny pokyny před použitím spotřebiče.
2. Zkontrolujte, zda napětí místní elektrické sítě odpovídá napětí na výrobním štítku spotřebiče.
3. Nepoužívejte spotřebič, pokud je poškozený jakýmkoliv způsobem. Odevzdejte je do nejbližšího servisního střediska k opravě.
4. Pokud je poškozen přívodní kabel, smí ji vyměňovat výrobce nebo kvalifikovaný technik, abyste zabránili nebezpečí.
5. Postavte spotřebič na rovný povrch. Neumísťujte do blízkosti horkých plynových nebo elektrických sporáků.
6. Nenechávejte viset přívodní kabel přes okraj stolu.
7. Před čištěním a pokud nebudete spotřebič delší dobu používat, odpojte jej od elektrické zásuvky. Před čištěním a odložením spotřebiče jej nechte vychladnout.
8. Neponořujte přívodní kabel, zástrčku nebo motorovou základnu do vody.
9. Použití příslušenství neschváleného výrobcem může způsobit požár, nebo úraz.
10. Zvyšte pozornost, když používáte spotřebič v blízkosti dětí.
11. Nepoužívejte spotřebič k jinému než určenému účelu.
12. Tento spotřebič není určen pro použití osobami (včetně dětí) se sníženými fyzickými, sensorickými nebo mentálními schopnostmi anebo bez dostatečných zkušeností, dokud nejsou pod dohledem osoby odpovědné za jejich bezpečnost.
13. Nedovolte dětem hrát si se spotřebičem.
14. Nepoužívejte v exteriéru.
15. Odložte si tento návod pro použití v budoucnosti.

Spotřebič není určený pro používání osobami (včetně dětí) se sníženými fyzickými, smyslovými, mentálními schopnostmi nebo s nedostatkem zkušeností a vědomostí, pokud osoba odpovědná za jejich bezpečnost neposkytuje dohled nebo je nepoučila o používání spotřebiče.

POUZE PRO POUŽITÍ V DOMÁCNOSTI

Názvy částí



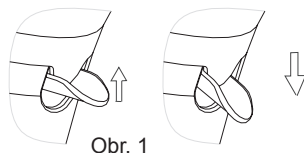
Použití odšťavovače citrusových plodů

Před použitím očistěte odšťavovač podle pokynů v části Čištění.

1. Připojte odšťavovač k napájení a nasadte sítko do správné pozice.
2. Překrojte citrusové plody na dvě poloviny a přitlačte je na kužel, což spustí motor. Držte, dokud nevytlačíte všechnu šťávu. Po uvolnění se motor zastaví.
3. Odpojte od elektrické zásuvky a sejměte kužel, sítko a vylijte šťávu z citrusových plodů.

Důležité: Nepoužívejte citrusový odšťavovač nepřetržitě déle než 1 minutu. Pokud potřebujete velké množství šťávy, odšťavovač může být v provozu 15 sekund, poté počkejte dalších 15 sekund a celkový čas nesmí přesáhnout 10 minut. (Poznámky: přibližně 15 sekund je třeba pro odšťavení jedné poloviny citronu.)

4. Pokud chcete vypustit šťávu z nádoby, zatlačte jazýček podle obrázku. (Obr. 1) Šťáva vyteče, když sklopíte jazýček směrem dolů.
5. Po použití spotřebiče odpojte od elektrické zásuvky, přívodní kabel můžete uložit do základny.



Čištění

1. Demontujte všechny části podle obrázku a ponořte je do vody. Nemyjte je v myčce nádobí a nepoužívejte drsné čističe.
2. Nikdy neponořujte do vody motorovou základnu a přívodní kabel, může to vést k úrazu elektrickým proudem.
3. Vysušte všechny části suchým hadříkem a opět je sestavte. Vložte přívodní do drážky pro kabel pro snadné skladování.

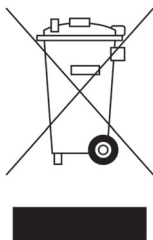
Odložte si doklad o koupi spotřebiče, slouží jako záruční list.

ZÁRUČNÍ SERVIS SINGER

Servis Singer
Milady Horákové 42
170 00 Praha 7

Tel/fax: 272 773 079
Email: servis@singer.cz

Informace pro uživatele k likvidaci elektrických a elektronických zařízení (domácnosti)



Tento symbol na produktech anebo v průvodních dokumentech znamená, že použité elektrické a elektronické výrobky nesmí být přidány do běžného komunálního odpadu. Ke správné likvidaci, obnově a recyklaci doručte tyto výrobky na určená sběrná místa, kde budou přijata zdarma. Alternativně v některých zemích můžete vrátit své výrobky místnímu prodejci při koupi ekvivalentního nového produktu. Správnou likvidací tohoto produktu pomůžete zachovat cenné přírodní zdroje a napomáháte prevenci potenciálních negativních dopadů na životní prostředí a lidské zdraví, což by mohly být důsledky nesprávné likvidace odpadů. Další podrobnosti si vyžádejte od místního úřadu nebo nejbližšího sběrného místa. Při nesprávné likvidaci tohoto druhu odpadu mohou být v souladu s národními předpisy uděleny pokuty.

Pro podnikové uživatele v zemích Evropské unie

Chcete-li likvidovat elektrická a elektronická zařízení, vyžádejte si potřebné informace od svého prodejce nebo dodavatele.

Informace k likvidaci v ostatních zemích mimo Evropskou unii

Tento symbol je platný jen v Evropské unii.

Chcete-li tento výrobek zlikvidovat, vyžádejte si potřebné informace o správném způsobu likvidace od místních úřadů nebo od svého prodejce.