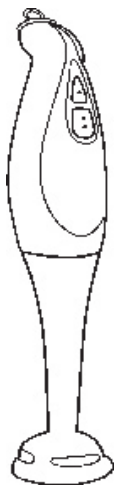


SINGER®

XB-982 **Ponorný mixér**



Návod k obsluze

Přečtěte si tento návod důkladně před použitím a uložte si jej pro použití v budoucnosti.

Důležité bezpečnostní pokyny

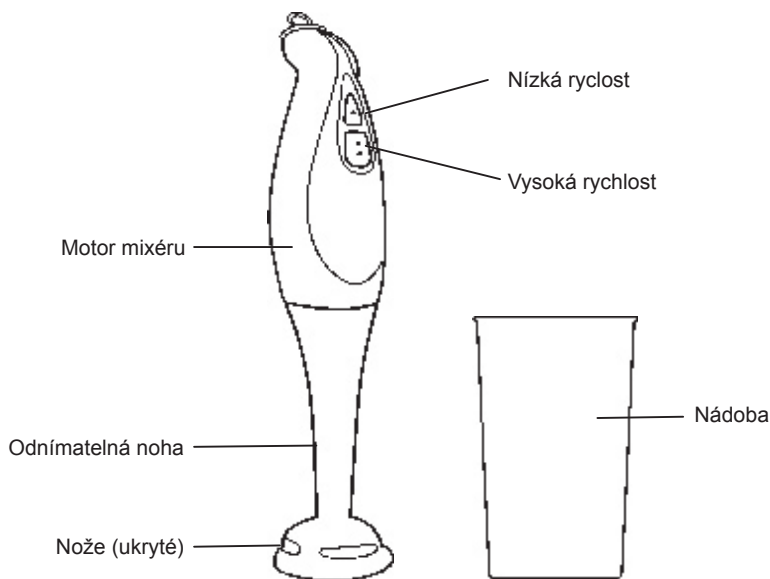
- Pro zamezení poruch si tento Návod k použití pečlivě přečtete a uschovejte jej jako informační příručku. Nesprávné manipulace s přístrojem mohou vést k jeho poruchám anebo způsobit škodu na majetku nebo zranění uživatele.
- Před prvním použitím přístroje zkontrolujte, zda technické údaje uvedené na nálepce odpovídají parametrům elektrické sítě.
- Používejte pouze v domácnosti v souladu s Návodem k použití. Přístroj není určen pro průmyslové účely.
- Používejte přístroj pouze ve vnitřních prostorách a chraňte jej před vlhkem.

Při použití elektrických spotřebičů musíte dodržovat základní bezpečnostní upozornění, abyste zabránili riziku požáru, úrazu elektrickým proudem a/nebo úrazu.

1. Přečtete si všechny pokyny před použitím spotřebiče.
2. Nedovolte dětem hrát si se spotřebičem.
3. Pro ochranu před úrazem elektrickým proudem neponožte kabel, zástrčku nebo motor do vody nebo jiných tekutin.
4. Neplňte nad maximální úroveň označenou na nádobě.
5. Zvyšte pozornost, pokud používáte spotřebič v blízkosti dětí.
6. Před čištěním a pokud nebudete spotřebič delší dobu používat, odpojte jej od elektrické zásuvky. Před nasazením nebo sejmutím příslušenství a před čištěním jej nechte nejdříve vychladnout.
7. Nepoužívejte spotřebič, pokud je poškozený přívodní kabel, zástrčka, nebo pokud je poškozený jakýmkoliv způsobem. V tomto případě kontaktujte nejbližší servisní středisko.
8. Použití nepovoleného příslušenství může způsobit požár, úraz elektrickým proudem nebo úraz.
9. Nepoužívejte v exteriéru.
10. Nenechávejte vise přívodní kabel přes okraj stolu.
11. Neumisťujte do blízkosti plynových nebo elektrických sporáků.
12. Nikdy nevkládejte prsty nebo cizí předměty do nádoby.
13. Před prvním použitím opláchněte všechny díly, které přijdou do kontaktu s potravinami.
14. Vždy nejdříve připojte přívodní kabel ke spotřebiči a poté k elektrické zásuvce. Při odpojení vypněte spínač, poté odpojte zástrčku ze zásuvky.
15. Nepoužívejte spotřebič k jinému účelu, než je určený.
16. Ujistěte se, zda napětí v elektrické síti odpovídá napětí na výrobním štítku spotřebiče.
17. Nepoužívejte spotřebič s poškozenou zástrčkou.
18. Jakékoliv opravy nebo nastavení může provádět pouze autorizovaný servisní technik.
19. Odložte si tento návod pro použití v budoucnu.
20. Neponožte do vody nad značku „MAX“.
21. Nesekejte maso.
22. Nedovolte dětem hrát si se spotřebičem.

Spotřebič není určený pro používání osobami (včetně dětí) se sníženými fyzickými, smyslovými, mentálními schopnostmi nebo s nedostatkem zkušeností a vědomostí, pokud osoba odpovědná za jejich bezpečnost neposkytuje dohled nebo je nepoučila o používání spotřebiče.

Názvy částí



Obsluha

1. Opláchněte ovoce/zeleninu, olupte slupky z pomerančů, citrónu, mandarínek, manga, kiwi, melounu a ananasu. Odstraňte jádra např. z jablek. Odstraňte pecky z třešní, švestek, meruněk, broskví, atd. Odstraňte bílou spodní slupku z citrusových plodů.
2. Nakrájejte ovoce/zeleninu na kousky, které se vejdou do nádoby. Na začátku sekání nechte mixér v kontaktu s povrchem materiálu nádoby, poté pomalu spouštějte dolů a na začátku doporučujeme použít vysokou rychlost, poté rychlost snižte, abyste zabránili stříkání.
3. Ponorný mixér mixuje rychle a snadno. Použijte jej k výrobě šťáv, omáček, polévek, majonézy, pyré, dietní a dětské stravy, míchaných nápojů nebo koktejlů. Můžete jej použít i v jiné nádobě jako v dodávané se spotřebičem. Pokud chcete mixovat v hrnci během vaření, nejdříve sejměte hrnec ze sporáku, abyste zabránili nadměrnému ohřívání mixéru.
4. Abyste zabránili stříkání, vložte nejdříve mixér do nádoby a poté stiskněte spínač. Během provozu držte spínač stisknutý.
5. K vypnutí pouze uvolněte spínač.
6. Neopakujte cyklus mixování více než 5-krát.

Čištění

1. Nezapomeňte před čištěním nejdříve odpojit zástrčku od elektrické zásuvky.
2. Utřete povrch suchým, jemným hadříkem, k čištění nepoužívejte kovové předměty.
3. Odnímatelné díly lze mýt v teplé vodě se saponátem. Před sestavením je důkladně opláchněte.
4. Kontrolujte spotřebič přibližně každé 3 měsíce k zachování jeho účinnosti.
5. Mixér odložte na suché a teplé místo.

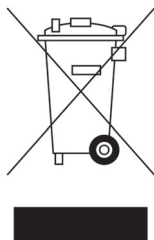
Odložte si doklad o koupi spotřebiče, slouží jako záruční list.

ZÁRUČNÍ SERVIS SINGER

Servis Singer
Milady Horákové 42
170 00 Praha 7

Tel/fax: 272 773 079
Email: servis@singer.cz

Informace pro uživatele k likvidaci elektrických a elektronických zařízení (domácnosti)



Tento symbol na produktech anebo v průvodních dokumentech znamená, že použité elektrické a elektronické výrobky nesmí být přidány do běžného komunálního odpadu. Ke správné likvidaci, obnově a recyklaci doručte tyto výrobky na určená sběrná místa, kde budou přijata zdarma. Alternativně v některých zemích můžete vrátit své výrobky místnímu prodejci při koupi ekvivalentního nového produktu. Správnou likvidací tohoto produktu pomůžete zachovat cenné přírodní zdroje a napomáháte prevenci potenciálních negativních dopadů na životní prostředí a lidské zdraví, což by mohly být důsledky nesprávné likvidace odpadů. Další podrobnosti si vyžádejte od místního úřadu nebo nejbližšího sběrného místa. Při nesprávné likvidaci tohoto druhu odpadu mohou být v souladu s národními předpisy uděleny pokuty.

Pro podnikové uživatele v zemích Evropské unie

Chcete-li likvidovat elektrická a elektronická zařízení, vyžádejte si potřebné informace od svého prodejce nebo dodavatele.

Informace k likvidaci v ostatních zemích mimo Evropskou unii

Tento symbol je platný jen v Evropské unii.

Chcete-li tento výrobek zlikvidovat, vyžádejte si potřebné informace o správném způsobu likvidace od místních úřadů nebo od svého prodejce.